



Municipio de Tantoyuca
Estado Analítico de Ingresos
del 1 de enero al 30 de junio de 2024

000050



Rubro de Ingresos	Ingreso					Diferencia
	Estimado	Ampliaciones y Reducciones	Modificado	Devengado	Recaudado	
	(1)	(2)	(3 = 1 + 2)	(4)	(5)	
Impuestos	\$8,484,037.83	\$59,167.18	\$8,543,205.01	\$7,296,447.86	\$7,296,447.86	\$-1,187,589.97
Cuotas y aportaciones de seguridad social	-	-	-	-	-	-
Contribuciones de Mejoras	-	-	-	-	-	-
Derechos	\$9,634,244.03	\$143,543.81	\$9,777,787.84	\$5,956,372.25	\$5,956,372.25	\$-3,677,871.78
Productos	\$7,583,528.62	\$134,682.26	\$7,718,210.88	\$3,248,113.51	\$3,248,113.51	\$-4,335,415.11
Aprovechamientos	\$794,282.67	\$821,349.60	\$1,615,632.27	\$1,065,788.60	\$1,065,788.60	\$271,505.93
Ingresos por Venta de Bienes, Prestación de Servicios y Otros Ingresos	\$480,544.86	-	\$480,544.86	-	-	\$-480,544.86
Participaciones, Aportaciones, Convenios, Incentivos Derivados de la Colaboración Fiscal y Fondos Distintos de Aportaciones	\$557,954,982.00	\$42,054,449.41	\$600,009,431.41	\$307,972,207.82	\$307,972,207.82	\$-249,982,774.18
Transferencias, Asignaciones, Subsidios y Subvenciones, y Pensiones y Jubilaciones	\$19,282,762.23	\$4,562,040.12	\$23,844,802.35	\$6,491,618.44	\$6,491,618.44	\$-12,791,143.79
Ingresos Derivados de financiamiento	-	-	-	-	-	-
Total	\$604,214,382.24	\$47,775,232.38	\$651,989,614.62	\$332,030,548.48	\$332,030,548.48	\$-272,183,833.76
				Ingresos excedentes		\$-272,183,833.76
Estado Analítico de Ingresos Por Fuente de Financiamiento	Ingreso					Diferencia
	Estimado	Ampliaciones y Reducciones	Modificado	Devengado	Recaudado	
	(1)	(2)	(3 = 1 + 2)	(4)	(5)	
Ingresos del Poder Ejecutivo Federal o Estatal y de los Municipios	\$603,733,837.38	\$47,775,232.38	\$651,509,069.76	\$332,030,548.48	\$332,030,548.48	\$-271,703,288.90
Impuestos	\$8,484,037.83	\$59,167.18	\$8,543,205.01	\$7,296,447.86	\$7,296,447.86	\$-1,187,589.97
Cuotas y aportaciones de seguridad social	-	-	-	-	-	-
Contribuciones de Mejoras	-	-	-	-	-	-
Derechos	\$9,634,244.03	\$143,543.81	\$9,777,787.84	\$5,956,372.25	\$5,956,372.25	\$-3,677,871.78
Productos	\$7,583,528.62	\$134,682.26	\$7,718,210.88	\$3,248,113.51	\$3,248,113.51	\$-4,335,415.11
Aprovechamientos	\$794,282.67	\$821,349.60	\$1,615,632.27	\$1,065,788.60	\$1,065,788.60	\$271,505.93
Participaciones, Aportaciones, Convenios, Incentivos Derivados de la Colaboración Fiscal y Fondos Distintos de Aportaciones	\$557,954,982.00	\$42,054,449.41	\$600,009,431.41	\$307,972,207.82	\$307,972,207.82	\$-249,982,774.18
Transferencias, Asignaciones, Subsidios y Subvenciones, y Pensiones y Jubilaciones	\$19,282,762.23	\$4,562,040.12	\$23,844,802.35	\$6,491,618.44	\$6,491,618.44	\$-12,791,143.79
Ingresos de los Entes Públicos de los Poderes Legislativo y Judicial, de los Órganos Autónomos y del Sector Paraestatal o Paramunicipal, así como de las Empresas Productivas del Estado	\$480,544.86	-	\$480,544.86	-	-	\$-480,544.86
Cuotas y aportaciones de seguridad social	-	-	-	-	-	-
Productos	-	-	-	-	-	-
Ingresos por Venta de Bienes, Prestación de Servicios y Otros Ingresos	\$480,544.86	-	\$480,544.86	-	-	\$-480,544.86





Municipio de Tantoyuca
 Estado Analítico de Ingresos
 del 1 de enero al 30 de junio de 2024


000051




Transferencias, Asignaciones, Subsidios y Subvenciones, y Pensiones y Jubilaciones	-	-	-	-	-	-
Ingresos derivados de financiamiento	-	-	-	-	-	-
Ingresos Derivados de Financiamientos	-	-	-	-	-	-
Total	\$604,214,382.24	\$47,775,232.38	\$651,989,614.62	\$332,030,548.48	\$332,030,548.48	
				Ingresos excedentes		\$-272,183,833.76




 ING JESUS GUZMAN AVILES
 Presidente Municipal


 LIC CLAUDIA ELIZABETH GONZALEZ MORALES
 Sindico


 C. LUZ MARIA PÉREZ HERNÁNDEZ
 Regidor Segundo


 LIC. JUAN NETZAHUALCOYOTL CASTILLO BADILLO
 Tesorero

